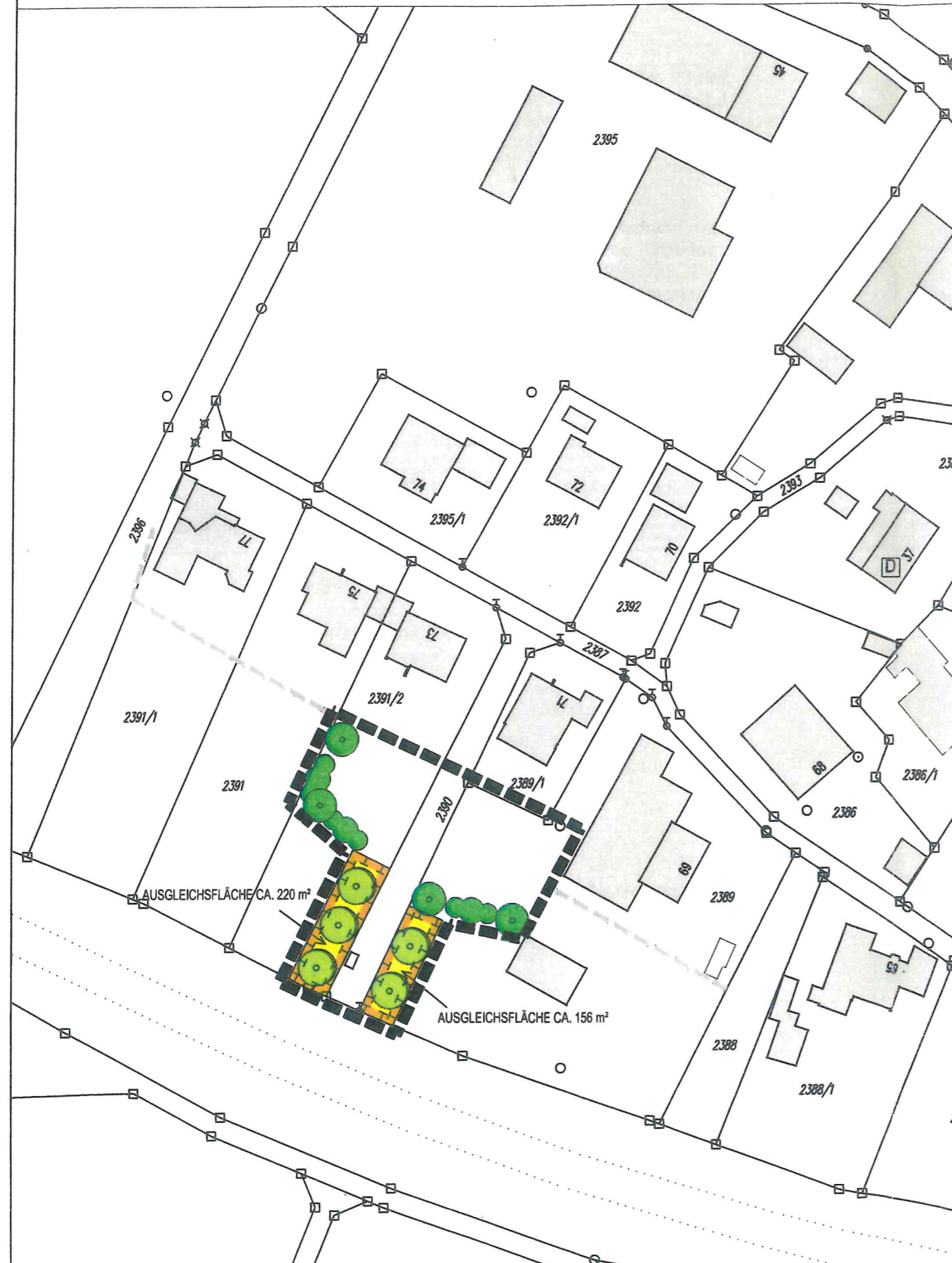








ERGÄNZUNGSSATZUNG "SCHIGN-SÜDWEST"

GEMEINDE SAALDORF-SURHEIM






LANDKREIS BERCHTESGADENER LAND

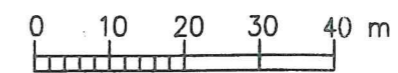


I. ZEICHNERISCHE FESTSETZUNGEN

-  GRENZE DES RÄUMLICHEN GELTUNGSBEREICHES DER ERGÄNZUNGSSATZUNG
-  ZU PFLANZENDE STANDORTHEIMISCHE STRÄUCHER
-  ZU PFLANZENDER STANDORTHEIMISCHER LAUB- OD. OBSTBAUM (STANDORTABWEICHUNG ZULÄSSIG)
-  ZU PFLANZENDER OBSTBAUM-HOCHSTAMM
-  AUSGLEICHSLÄCHE
-  EXTENSIVWIESE

II. ZEICHNERISCHE HINWEISE

-  BESTEHENDE GRUNDSTÜCKSGRENZE
-  BESTEHENDE BEBAUUNG
-  2201 FLURSTÜCKSNUMMER, z.B. 2201
-  GRENZE DES BEBAUTEN BEREICHES (INNENBEREICH GEM. § 34)
-  BAUDENKMAL



Maßstab 1 : 1000

DER PLANFERTIGER:

INGENIEURBÜRO FÜR STÄDTEBAU UND UMWELTPLANUNG

DIPL. - ING. (TU) GABRIELE SCHMID | STADTPLANERIN

ALTE REICHENHALLERSTRASSE 32 1/2 | 83317 TEISENDORF

TELEFON 08666/9273871 | FAX 08666/9273872

E-MAIL SCHMID-BGL@T-ONLINE.DE

28.11.2016

27.03.2017